

ROAZ Noord Holland- Flevoland

Early Warning Zorgpad

COVID-DATA DASH BOARDS

JANUARI 2021

WWW.COVID-DATA.NL



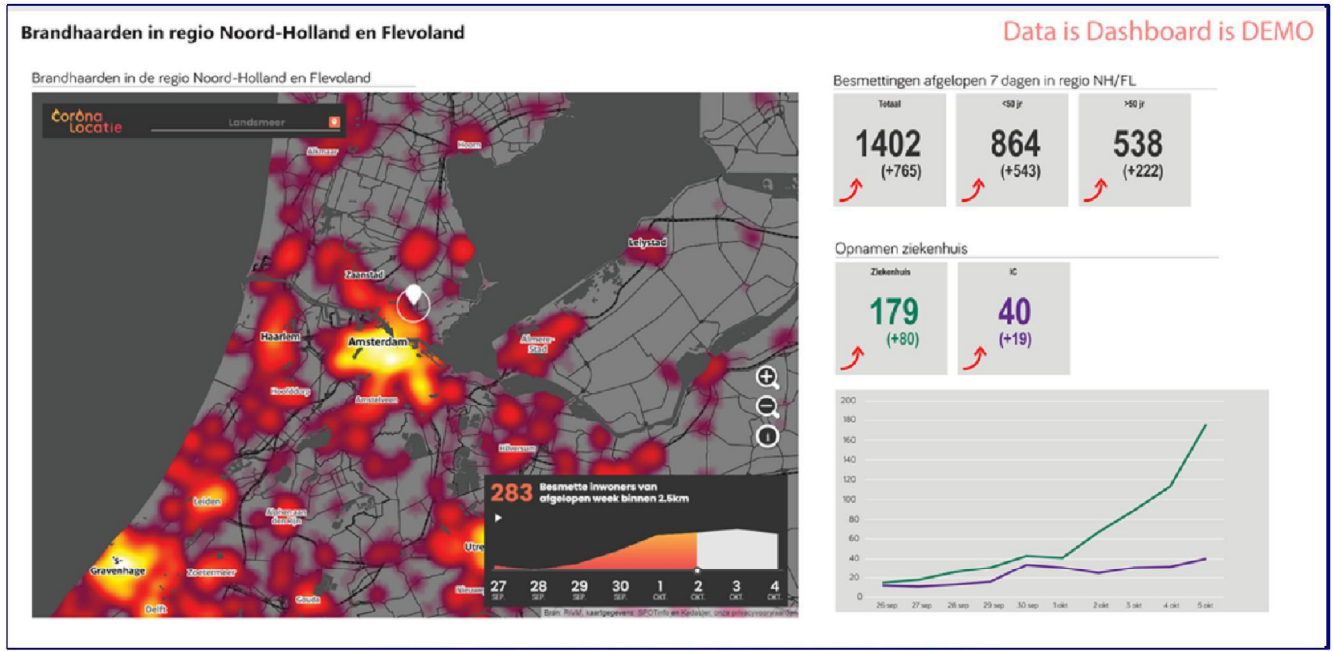
Doelstellingen

Beter voorspellen, Betere Covid zorg

- Risico op complicaties (Ziekenhuisopname, Institutionalisering, Nazorg, Overlijden)
- Inschatting risico op basis van data, transitie kansen
 - Infectie - GGD – Huisarts – Ziekenhuis
 - Algoritme dat patienten in risico klassen indeelt voor prioritering
 - Capaciteit voorspelbaarheid, planning en management
 - Zorgpad/behandeling huisarts om patienten 'thuis' te houden
 - Vaccinatie (volgorde)
 - Afscherming en bescherming van risico patienten
 - Nazorg, uitgestelde zorg



GGD/ROAZ – Coronalocatie





Huisarts - Patiëntenlijst

A. Ross

COVID DATA

FILTERS

LEEFTIJD

60 80

RISICO

5

ZIEKENHUISOPNAME

Alle

COMORBIDITEIT

Alle

ZIEKTEDAG

4 100

Reset Filters

Actie Dashboard

DATUM TESTUITSLAG

Laatste 2 Weken

donderdag 31 donderdag 31...

CONTACTGEGEVENS PATIENT

V. Bullock Vrouw

BSN: 5780259057117

Leeftijd: 77

Eerste Weteringplantsoen ... Amsterdam

RISICOKLASSE

5

Vaccinatie ranking

AANTAL PATIENTEN

1

POSITIEF HOOG RISICO

1

AANTAL POSTIEVE TESTS

1

AANTAL OPNAMEN

0

DETAILS GESELECTEERDE PATIENTEN

Voornaam	Achternaam	Leeftijd	Gemeente	Risico	Comorbiditeiten	Uitslag	Ziekte dag	Ziekenhuisopname
Danielle	Gardner	66	Amsterdam	5	copd	positief	45	no
Mary	Taylor	71	Haemskerk	5	hypertensie	positief	40	no
Charles	Guerra	71	Allkmaar	5	hypertensie,diabetes	positief	37	no
Wyatt	Moonney	74	Oostzaan	5	copd,astma	positief	36	no
Janice	Ross	78	Velsen	5	astma,diabetes	positief	28	yes
Rachel	Joseph	75	Diemen	5	astma,diabetes	positief	27	yes
Amy	Garcia	76	Amsterdam	5	hypertensie	positief	23	no
Vickie	Evans	66	Castricum	5	hypertensie,diabetes	positief	22	no
Vickie	Bullock	77	Amsterdam	5	astma	positief	12	no
Theresa	Robinson	67	Castricum	5	hypertensie,diabetes	positief	9	no



Huisarts – Praktijkoverzicht

A. Davis

COVID DATA

FILTERS

LEEFTIJD

28 80

RISICO

5

ZIEKENHUISOPNAME

Alle

COMORBIDITEIT

Alle

ZIETEDAG VERSCHIJN...

4 100

Reset Filters

Ontwikkelingen Dashboard

DATUM TESTUITSLAG

Laatste 2 Weken

donderdag 24 woensdag 6 ja...

AANTAL BESMETTINGEN NAAR LEEFTIJD & RISICOKLASSE

	0	1	2	3	4	5	Totaal
65+				1	1	7	9
51-65	3	1	2	0	0	1	7
41-50	4	1	0	1			6
19-40	0	3	5	2			10
Totaal	7	5	7	4	1	8	32

POSTIEVE UITSLAGEN OVER DE TIJD

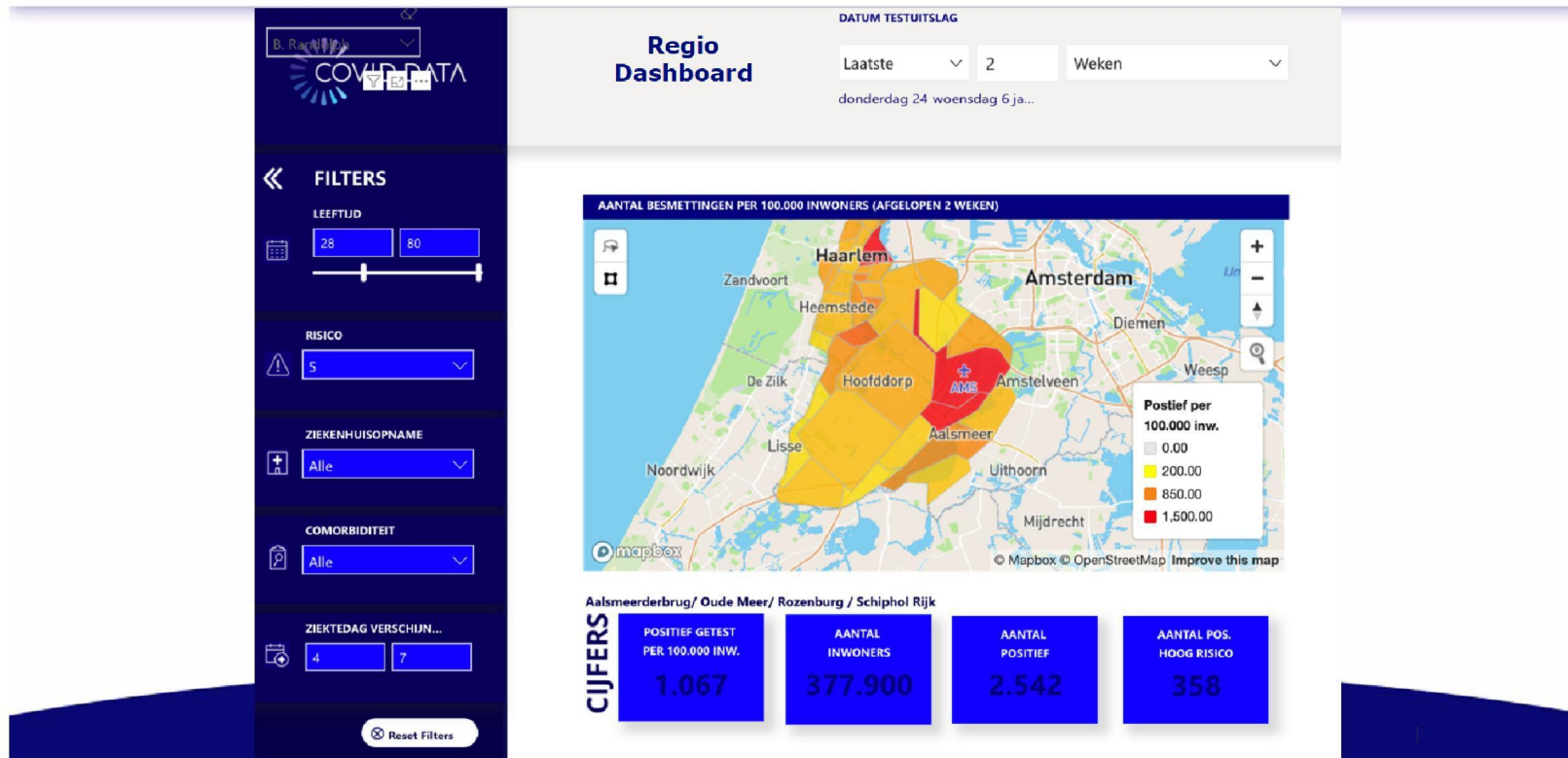
Postief - Hoog Risico Postief - Laag Risico

LANDKAART POSITIEVE UITSLAGEN NAAR RISICOKLASSE

0 1 2 3 4 5




Regionaal Overzicht Zorgaanbieders





Ziekenhuis/ROAZ – Verwachte zorgvraag



ZORGVRAAG ZIEKENHUIZEN

PER GGD REGIO | PER GEMEENTE

FILTERS

DATUM
2-1-2021 | 16-1-2021

GGD REGIO
Alle


Reset Filters

CUFERS | GGD Amsterdam

OPNAMEN AFGELOPEN WEEK	VOORSPELDE OPNAMEN KOMENDE WEEK	AANTAL POSITIEF GETEST AFGELOPEN WEEK
84	91	829

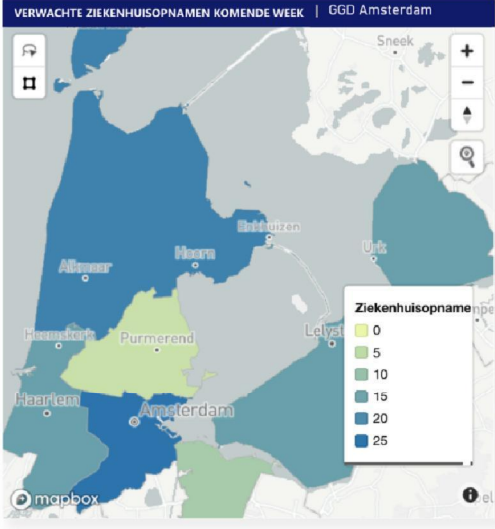
VERWACHT AANTAL OPNAMEN | GGD Amsterdam

Ziekenhuisopnamen



Datum	Aantal Opnamen
02 jan	12
03 jan	14
04 jan	12
05 jan	9
06 jan	9
07 jan	11
08 jan	16
09 jan	18
10 jan	11
11 jan	14
12 jan	11
13 jan	9
14 jan	14
15 jan	13
16 jan	6

VERWACHTE ZIEKENHUISOPNAMEN KOMENDE WEEK | GGD Amsterdam



Ziekenhuisopname

- 0
- 5
- 10
- 15
- 20
- 25



Predictie Algoritme – Vaccinatie Scenario Analyse

